















ANEXO V - CORES DOS MATERIAIS A SEREM APLICADOS

ITEM	SUPERFÍCIE	COR 01	EXEMPLO	COR 02	EXEMPLO
1	MUROS EXTERNOS	CONCRETO		CINZA ESCURO	
2	PISOS INTERNOS				
3	PERGOLADOS				
4	MEIO-FIO INTERNO	BRANCO		BRANCO	
5	TELHADOS GINÁSIO E SALÃO PRINCIPAL	PANTONE COOL GRAY 9 C		AMARELO PANTONE 7408 C	
6	GUARDA-CORPO	GRAFITE CLARO		GRAFITE CLARO	
7	CORRIMÃO				
8	PAREDES	CONCRETO		BRANCO	
9	QUADRAS	AZUL		VERDE	
10	QUADRAS	LARANJA			
11	ARQUIBANCADAS	CINZA MÉDIO		AMARELO	
12	PEDRAS	RESINA INCOLOR	-	-	-