

ANEXO I - TERMO DE REFERÊNCIA

1. OBJETO

1.1. Registro de preço para aquisição de colchões, bases para camas box e capas de junções de colchões de linha profissional hoteleira para as unidades de hospedagem do Sesc em Minas.

2. JUSTIFICATIVA:

2.1. Para que os hóspedes das unidades do Sesc em Minas tenham uma experiência satisfatória durante seu período de hospedagem, é fundamental que as acomodações ofereçam uma estrutura que propicie conforto, segurança e bem-estar.

A área de produto alinhada com a diretriz estratégica - foco no cliente e em seu objetivo de modernizar a infraestrutura das nossas unidades, e aprimorar a experiência dos clientes em nossos serviços, entende que os hotéis devem oferecer aos hóspedes experiências de noites agradáveis de sono, sendo fundamental colchões de qualidade, sendo estes indispensáveis para a qualidade do sono.

Além disso, a compra dos colchões visa suprir a necessidade de reposição desses itens que sofreram desgastes naturais ao longo do tempo, uma vez que a última aquisição foi realizada em 2018, sendo assim necessária a aquisição. A troca dos colchões também é devido a seu prazo de validade, que ocorre entre 4 e 5 anos de uso e orientações da vigilância sanitária.

O quantitativo solicitado refere-se à necessidade de reposições dos hotéis, considerando o número de acomodações disponíveis.

3. ESPECIFICAÇÃO DO MATERIAL:

3.1. Todos os itens devem ser novos, de primeiro uso. De acordo com as especificações e descrições no anexo II.

4. VIGÊNCIA

4.1. Prazo de vigência da ata de registro de preços: 12 meses, contados da assinatura, com possibilidade de renovação desde que os preços se mantenham vantajosos, nos termos da

Resolução do Sesc nº 1.593/24. O prazo máximo de vigência da ata de registro de preços não poderá ultrapassar 36 (trinta e seis) meses.

4.2. Prorrogada a Ata de Registro de Preço, poderão ser reestabelecidas as condições iniciais da ata, inclusive quantitativos, desde que haja previsão no edital.

5. CLÁUSULA DE REAJUSTE

5.1. Os preços registrados na ata poderão ser reajustados por acordo entre as partes, tendo como limite máximo a variação do Índice de preços no consumidor (IPCA), ou no caso de sua extinção, por outro indexador que venha substituí-lo, devendo ser observado o período mínimo de 12 (doze) meses contados da data da proposta de preços apresentada pela Contratada ou do último reajuste

6. LOCAL DE ENTREGA E PRAZO DE ENTREGA

6.1. Todos os itens deverão ser entregues conforme anexo III, em dia e horário a ser definido pelo Sesc em Minas.

6.2. Prazo de entrega de 45 (quarenta e cinco) dias. O prazo de entrega será contado a partir da data de envio do pedido de compra. A Contratada deverá realizar a confirmação de recebimento do e-mail em até 02 (dois) dias úteis, sob pena de aplicação das penalidades prevista no contrato.

7. CONDIÇÕES DE RECEBIMENTO:

7.1. No ato de entrega do objeto, o fornecedor deve apresentar documento fiscal válido correspondente ao fornecimento.

7.2. A empresa vencedora será responsável por transportar, carregar e descarregar o produto e acondicioná-lo em local indicado pelo colaborador do Sesc em Minas.

7.3. Os produtos entregues deverão ser novos, estar em sua embalagem original, individualizada e íntegra, sem danos no produto ou embalagem.

7.4. Os materiais entregues serão recebidos provisoriamente, na data da efetiva entrega.

7.5. O recebimento definitivo acontecerá após a verificação da conformidade dos materiais entregues com as especificações constantes do Edital, proposta, e sua consequente aceitação, ocorrerá em até 10 (dez) dias úteis após o recebimento provisório.

7.6. No caso de item fornecido em desconformidade com as especificações descritas neste anexo, o fornecedor deverá providenciar a substituição do mesmo em até 30 (trinta) dias do comunicado da inconformidade, sem ônus para a CONTRATANTE.

8. SUBCONTRATAÇÃO

8.1. Não será permitida a subcontratação.

9. PROPOSTA DE PREÇOS

9.1. A proposta deverá conter a marca e modelo dos materiais ofertados, valor unitário e valor total.

9.2. O fornecedor deverá incluir em seu orçamento todas as despesas referentes a fretes, seguros, taxas, impostos e outras.

10. CONDIÇÕES DE PAGAMENTO

10.1. Prazo de pagamento será efetuado de acordo com a data de emissão da nota fiscal, seguindo os seguintes critérios após o atesto da nota fiscal:

- ✓ As notas fiscais emitidas entre os dias 6 e 15 do mês corrente, serão pagas no dia 05 do mês subsequente;
- ✓ As notas fiscais emitidas entre os dias 16 e 25 do mês corrente, serão pagas no dia 15 do mês subsequente;
- ✓ As notas fiscais emitidas entre os dias 26 e 05 do mês corrente, serão pagas no próximo dia 25.

10.2. A nota fiscal somente será liquidada após o recebimento definitivo dos itens.

10.3. Nenhum pagamento será efetuado à Contratada enquanto pendente de liquidação qualquer obrigação contratual, sem que isso gere direito a reajustamento de preços ou correção monetária.

10.4. O pagamento deverá ocorrer exclusivamente por meio de crédito bancário. Não serão aceitos boletos ou outra forma de pagamento. Os dados bancários deverão obrigatoriamente constar na nota fiscal e deverão ser da mesma titularidade da Contratada.

11. GARANTIA DOS PRODUTOS

11.1. É obrigação da Contratada a reparação dos vícios verificados dentro do prazo de garantia do objeto, tendo em vista o direito assegurado pela Lei nº 8.078/90 (Código de Defesa do Consumidor) ou pelo fabricante.

11.2. Os produtos adquiridos, mesmo após serem entregues e recebidos, ficam sujeitos à substituição pela CONTRATADA, desde que comprovada a existência de defeitos, imperfeições ou impropriedade, cuja verificação só tenha se tornado possível no decorrer da utilização.

11.3. O prazo de garantia contra defeito de fabricação deverá ser de no mínimo 06 (seis) meses a contar da data de recebimento definitivo do produto. Caso seja necessária a substituição ou reposição do produto, a empresa vencedora deverá recolhê-lo em até 10 (dez) dias do comunicado e entregar o produto em conformidade com as especificações constantes neste anexo diretamente na Unidade de Hospedagem em até 30 (trinta) dias da data da recolha, sem ônus para a CONTRATANTE.

12. CRITÉRIO DE JULGAMENTO

12.1. Menor preço por lote.

12.2. A licitação por lote é mais satisfatória do ponto de vista da eficiência técnica, por consolidar as entregas a partir de um único fornecedor vencedor do referido LOTE, gerando assim maior eficiência na gestão contratual, bem como no processo de entrega, haja vista que é notório o fato de que ao se utilizar de muitos fornecedores para entrega, aumenta-se a incidência de possibilidades de atrasos, resultando em necessidade de armazenamento de itens no almoxarifado visando a consolidação de todos os itens relacionados ao LOTE para a localidade aplicada, consequentemente ampliando-se o custo operacional do projeto para a Administração.

12.3. Ao agregar o quantitativo de recursos dentro de LOTES, conseguem-se maiores vantagens nos preços em relação à compra segmentada, pois há um montante maior de produtos a serem

adquiridos em determinado fabricante, atendendo o princípio da razoabilidade e da economicidade para a Administração.

13. PENALIDADES

13.1. As condições de aplicação das penalidades serão previstas na ata de registro de preços.

14. FISCALIZAÇÃO

14.1. Sem prejuízo ou dispensa das obrigações do licitante vencedor, o Sesc Minas exercerá ampla supervisão, controle e fiscalização sobre a execução do contrato, através de equipe própria de prepostos seus, devidamente credenciados, ou empresa contratada.

14.2. A execução do objeto da presente licitação, será acompanhada pelo fiscal designado pelo Sesc em Minas Gerais.


15. GESTOR DO CONTRATO

15.1. Coordenação de Hospitalidade e Governança


ANEXO II - ESPECIFICAÇÕES E DESCRIÇÕES

LOTE I – HOTEL SESC ARAXÁ


Item	Especificação	Imagem meramente ilustrativa	Quantidade
1	Colchão casal		100
	Medidas: 1,38m de largura x 1,88m de comprimento		
	Altura: de 24cm a 28cm		
	Sistema de molejo estrutural: molas de fio contínuo entrelaçado a partir de 290 molas/m ²		
	Bitola do arame de mola: a partir de 1,6mm		
	Tecido da capa: tecido plano 100% poliéster, com tratamento antiácido		
	Faixa lateral: tecido plano 100% poliéster, com tratamento antiácido		
	Estofamento: uma lâmina de espuma convencional D26/m ³ a D33/m ³ com espessura de 20mm a 30mm em cada face do colchão		
	Composição do isolante: feltro com 500gr/m ² e espessura de 03mm a 04mm, em cada face do colchão		
	Nível de firmeza: intermediário ou firme		
	Peso mínimo suportado: 110 kg/m ²		
	Cor do colchão: Bege, branca ou cinza		
	Certificado: INMETRO		
	Garantia do fabricante: mínimo de 12 meses		

Item	Especificação	Imagem meramente ilustrativa	Quantidade
2	Colchão solteiro		182
	Medidas: 0,88m de largura x 1,88m de comprimento		
	Altura: de 24cm a 28cm		
	Sistema de molejo estrutural: molas de fio contínuo entrelaçado a partir de 200 molas/m ²		
	Bitola do arame de mola: a partir de 1,6mm		
	Tecido da capa: tecido plano 100% poliéster, com tratamento antiácido		
	Faixa lateral: tecido plano 100% poliéster, com tratamento antiácido		

Estofamento: uma lâmina de espuma convencional D26/m ³ a D33/m ³ com espessura de 20mm a 30mm em cada face do colchão		
Composição do isolante: feltro com 500gr/m ² e espessura de 03mm a 04mm, em cada face do colchão		
Nível de firmeza: intermediário ou firme		
Peso mínimo suportado: 110 kg/m ²		
Cor do colchão: Bege, branca ou cinza		
Certificado: INMETRO		
Garantia do fabricante: mínimo de 12 meses		

Item	Especificação	Imagem meramente ilustrativa	Quantidade
3	Base solteiro		10
	Base em madeira maciça (eucaliptos), com tratamento anticupim, antimofo e secagem em estufa. Revestido em tecido plano, antiderrapante, 100% poliéster, corino ou napa Cores: Bege, branca ou cinza		
	Medidas da base: 0,88m de largura x 1,88m de comprimento x 24cm de altura		
	Pés em (PU) injetado na cor preta ou em madeira com altura de 13cm rosqueáveis		
	Peso mínimo suportado: 110 kg/m ²		
	Garantia do fabricante: mínimo de 12 meses		

LOTE II – HOTEL SESC CONTAGEM


Item	Especificação	Imagem meramente ilustrativa	Quantidade
1	Colchão casal		115
	Medidas: 1,38m de largura x 1,88m de comprimento		
	Altura: de 24cm a 28cm		
	Sistema de molejo estrutural: molas de fio contínuo entrelaçado a partir de 290 molas/m ²		
	Bitola do arame de mola: a partir de 1,6mm		
	Tecido da capa: tecido plano 100% poliéster, com tratamento antiácido		
	Faixa lateral: tecido plano 100% poliéster, com tratamento		

antiácara		
Estofamento: uma lâmina de espuma convencional D26/m ³ a D33/m ³ com espessura de 20mm a 30mm em cada face do colchão		
Composição do isolante: feltro com 500gr/m ² e espessura de 03mm a 04mm, em cada face do colchão		
Nível de firmeza: intermediário ou firme		
Peso mínimo suportado: 110 kg/m ²		
Cor do colchão: Bege, branca ou cinza		
Certificado: INMETRO		
Garantia do fabricante: mínimo de 12 meses		

Item	Especificação	Imagem meramente ilustrativa	Quantidade
2	Colchão solteiro		230
	Medidas: 0,88m de largura x 1,88m de comprimento		
	Altura: de 24cm a 28cm		
	Sistema de molejo estrutural: molas de fio contínuo entrelaçado a partir de 290 molas/m ²		
	Bitola do arame de mola: a partir de 1,6mm		
	Tecido da capa: tecido plano 100% poliéster, com tratamento antiácara		
	Faixa lateral: tecido plano 100% poliéster, com tratamento antiácara		
	Estofamento: uma lâmina de espuma convencional D26/m ³ a D33/m ³ com espessura de 20mm a 30mm em cada face do colchão		
	Composição do isolante: feltro com 500gr/m ² e espessura de 03mm a 04mm, em cada face do colchão		
	Nível de firmeza: intermediário ou firme		
	Peso mínimo suportado: 110 kg/m ²		
	Cor do colchão: Bege, branca ou cinza		
	Certificado: INMETRO		
	Garantia do fabricante: mínimo de 12 meses		

LOTE III – HOTEL SESC OURO PRETO


Item	Especificação	Imagem meramente ilustrativa	Quantidade
1	Colchão casal		164
	Medidas: 1,40m de largura x 2,00m de comprimento		
	Altura: de 24cm a 28cm		
	Sistema de molejo estrutural: molas de fio contínuo entrelaçado a partir de 290 molas/m ²		
	Bitola do arame de mola: a partir de 1,6mm		
	Tecido da capa: tecido plano 100% poliéster, com tratamento antiácido		
	Faixa lateral: tecido plano 100% poliéster, com tratamento antiácido		
	Estofamento: uma lâmina de espuma convencional D26/m ³ a D33/m ³ com espessura de 20mm a 30mm em cada face do colchão		
	Composição do isolante: feltro com 500gr/m ² e espessura de 03mm a 04mm, em cada face do colchão		
	Nível de firmeza: intermediário ou firme		
	Peso mínimo suportado: 110 kg/m ²		
	Cor do colchão: Bege, branca ou cinza		
	Certificado: INMETRO		
	Garantia do fabricante: mínimo de 12 meses		

Item	Especificação	Imagem meramente ilustrativa	Quantidade
2	Colchão solteiro		110
	Medidas: 0,80m de largura x 2,00m de comprimento		
	Altura: de 24cm a 28cm		
	Sistema de molejo estrutural: molas de fio contínuo entrelaçado a partir de 290 molas/m ²		
	Bitola do arame de mola: a partir de 1,6mm		
	Tecido da capa: tecido plano 100% poliéster, com tratamento antiácido		
	Faixa lateral: tecido plano 100% poliéster, com tratamento antiácido		
	Estofamento: uma lâmina de espuma convencional D26/m ³ a D33/m ³ com espessura de 20mm a 30mm		

	em cada face do colchão		
	Composição do isolante: feltro com 500gr/m ² e espessura de 03mm a 04mm, em cada face do colchão		
	Nível de firmeza: intermediário ou firme		
	Peso mínimo suportado: 110 kg/m ²		
	Cor do colchão: Bege, branca ou cinza		
	Certificado: INMETRO		
	Garantia do fabricante: mínimo de 12 meses		

Item	Especificação	Imagem meramente ilustrativa	Quantidade
3	Colchão solteiro		131
	Medidas: 0,83m de largura x 2,00m de comprimento		
	Altura: de 24cm a 28cm		
	Sistema de molejo estrutural: molas de fio contínuo entrelaçado a partir de 290 molas/m ²		
	Bitola do arame de mola: a partir de 1,6mm		
	Tecido da capa: tecido plano 100% poliéster, com tratamento antiácido		
	Faixa lateral: tecido plano 100% poliéster, com tratamento antiácido		
	Estofamento: uma lâmina de espuma convencional D26/m ³ a D33/m ³ com espessura de 20mm a 30mm em cada face do colchão		
	Composição do isolante: feltro com 500gr/m ² e espessura de 03mm a 04mm, em cada face do colchão		
	Nível de firmeza: intermediário ou firme		
	Peso mínimo suportado: 110 kg/m ²		
	Cor do colchão: Bege, branca ou cinza		
	Certificado: INMETRO		
	Garantia do fabricante: mínimo de 12 meses		

Item	Especificação	Imagem meramente ilustrativa	Quantidade
4	Base casal		10
	Base em madeira maciça (eucaliptos), com tratamento anticupim, antimofo e secagem em estufa. Revestido em tecido plano, antiderrapante, 100% poliéster, corino ou napa		


	Cores: Bege, branca ou cinza		
	Medidas das bases 1,40m de largura x 2,00m de comprimento x 24cm de altura		
	Pés em (PU) injetado na cor preta ou em madeira com altura de 13cm rosqueáveis		
	Peso mínimo suportado: 110 kg/m ²		
	Garantia do fabricante: mínimo de 12 meses		

LOTE IV – HOTEL SESC POÇOS DE CALDAS

Item	Especificação	Imagem meramente ilustrativa	Quantidade
1	Colchão casal		29
	Medidas: 1,38m de largura x 1,88m de comprimento		
	Altura: de 24cm a 28cm		
	Sistema de molejo estrutural: molas de fio contínuo entrelaçado a partir de 290 molas/m ²		
	Bitola do arame de mola: a partir de 1,6mm		
	Tecido da capa: tecido plano 100% poliéster, com tratamento antiácido		
	Faixa lateral: tecido plano 100% poliéster, com tratamento antiácido		
	Estofamento: uma lâmina de espuma convencional D26/m ³ a D33/m ³ com espessura de 20mm a 30mm em cada face do colchão		
	Composição do isolante: feltro com 500gr/m ² e espessura de 03mm a 04mm, em cada face do colchão		
	Nível de firmeza: intermediário ou firme		
	Peso mínimo suportado: 110 kg/m ²		
	Cor do colchão: Bege, branca ou cinza		
	Certificado: INMETRO		
	Garantia do fabricante: mínimo de 12 meses		

Item	Especificação	Imagem meramente ilustrativa	Quantidade
2	Colchão casal		3
	Medidas: 1,28m de largura x 1,98m de comprimento		
	Altura: de 24cm a 28cm		

Sistema de molejo estrutural: molas de fio contínuo entrelaçado a partir de 290 molas/m ²		
Bitola do arame de mola: a partir de 1,6mm		
Tecido da capa: tecido plano 100% poliéster, com tratamento antiácido		
Faixa lateral: tecido plano 100% poliéster, com tratamento antiácido		
Estofamento: uma lâmina de espuma convencional D26/m ³ a D33/m ³ com espessura de 20mm a 30mm em cada face do colchão		
Composição do isolante: feltro com 500gr/m ² e espessura de 03mm a 04mm, em cada face do colchão		
Nível de firmeza: intermediário ou firme		
Peso mínimo suportado: 110 kg/m ²		
Cor do colchão: Bege, branca ou cinza		
Certificado: INMETRO		
Garantia do fabricante: mínimo de 12 meses		

Item	Especificação	Imagem meramente ilustrativa	Quantidade
3	Colchão queen		44
	Medidas: 1,58m de largura x 1,98m de comprimento		
	Altura: de 24cm a 28cm		
	Sistema de molejo estrutural: molas de fio contínuo entrelaçado a partir de 290 molas/m ²		
	Bitola do arame de mola: a partir de 1,6mm		
	Tecido da capa: tecido plano 100% poliéster, com tratamento antiácido		
	Faixa lateral: tecido plano 100% poliéster, com tratamento antiácido		
	Estofamento: uma lâmina de espuma convencional D26/m ³ a D33/m ³ com espessura de 20mm a 30mm em cada face do colchão		
	Composição do isolante: feltro com 500gr/m ² e espessura de 03mm a 04mm, em cada face do colchão		
	Nível de firmeza: intermediário ou firme		
	Peso mínimo suportado: 110 kg/m ²		
	Cor do colchão: Bege, branca ou cinza		
	Certificado: INMETRO		


Garantia do fabricante: mínimo de 12 meses		
--	--	--

Item	Especificação	Imagem meramente ilustrativa	Quantidade
4	Base solteiro		10
	Base em madeira maciça (eucaliptos), com tratamento anticupim, antimofo e secagem em estufa. Revestido em tecido plano, antiderrapante, 100% poliéster, corino ou napa		
	Cores: Bege, branca ou cinza		
	Medidas da base: 0,88m de largura x 1,88m de comprimento x 24cm de altura		
	Pés em (PU) injetado na cor preta ou em madeira com altura de 13cm rosqueáveis		
	Peso mínimo suportado: 110 kg/m ²		
	Garantia do fabricante: mínimo de 12 meses		

Item	Especificação	Imagem meramente ilustrativa	Quantidade
5	Base queen		10
	Base bipartida em madeira maciça (eucaliptos), com tratamento anticupim, antimofo e secagem em estufa. Revestido em tecido plano, antiderrapante 100% poliéster, corino ou napa		
	Cores: Bege, branca ou cinza		
	Medidas das bases 0,79m de largura x 1,98m de comprimento x 24cm de altura cada base		
	Pés em (PU) injetado na cor preta com ou em madeira com altura de 13 cm rosqueáveis		
	Ajuste de contrapiso nos pés		
	Peso mínimo suportado: 110 kg/m ²		
	Garantia do fabricante: mínimo de 12 meses		

LOTE V – HOTEL SESC VENDA NOVA

Item	Especificação	Imagem meramente ilustrativa	Quantidade
1	Colchão casal		61
	Medidas: 1,40m de largura x 1,90m de comprimento		
	Altura: de 24cm a 28cm		
	Sistema de molejo estrutural: molas de fio contínuo entrelaçado a partir de 290 molas/m ²		
	Bitola do arame de mola: a partir de 1,6mm		
	Tecido da capa: tecido plano 100% poliéster, com tratamento antiácido		
	Faixa lateral: tecido plano 100% poliéster, com tratamento antiácido		
	Estofamento: uma lâmina de espuma convencional D26/m ³ a D33/m ³ com espessura de 20mm a 30mm em cada face do colchão		
	Composição do isolante: feltro com 500gr/m ² e espessura de 03mm a 04mm, em cada face do colchão		
	Nível de firmeza: intermediário ou firme		
	Peso mínimo suportado: 110 kg/m ²		
	Cor do colchão: Bege, branca ou cinza		
	Certificado: INMETRO		
	Garantia do fabricante: mínimo de 12 meses		


Item	Especificação	Imagem meramente ilustrativa	Quantidade
2	Colchão casal		21
	Medidas: 1,30m de largura x 2,00m de comprimento		
	Altura: de 24cm a 28cm		
	Sistema de molejo estrutural: molas de fio contínuo entrelaçado a partir de 290 molas/m ²		
	Bitola do arame de mola: a partir de 1,6mm		
	Tecido da capa: tecido plano 100% poliéster, com tratamento antiácido		
	Faixa lateral: tecido plano 100% poliéster, com tratamento antiácido		
	Estofamento: uma lâmina de espuma convencional D26/m ³ a D33/m ³ com espessura de 20mm a 30mm		

	em cada face do colchão		
	Composição do isolante: feltro com 500gr/m ² e espessura de 03mm a 04mm, em cada face do colchão		
	Nível de firmeza: intermediário ou firme		
	Peso mínimo suportado: 110 kg/m ²		
	Cor do colchão: Bege, branca ou cinza		
	Certificado: INMETRO		
	Garantia do fabricante: mínimo de 12 meses		

Item	Especificação	Imagem meramente ilustrativa	Quantidade
3	Colchão casal		1
	Medidas: 1,40m de largura x 1,88m de comprimento		
	Altura: de 24cm a 28cm		
	Sistema de molejo estrutural: molas de fio contínuo entrelaçado a partir de 290 molas/m ²		
	Bitola do arame de mola: a partir de 1,6mm		
	Tecido da capa: tecido plano 100% poliéster, com tratamento antiácido		
	Faixa lateral: tecido plano 100% poliéster, com tratamento antiácido		
	Estofamento: uma lâmina de espuma convencional D26/m ³ a D33/m ³ com espessura de 20mm a 30mm em cada face do colchão		
	Composição do isolante: feltro com 500gr/m ² e espessura de 03mm a 04mm, em cada face do colchão		
	Nível de firmeza: intermediário ou firme		
	Peso mínimo suportado: 110 kg/m ²		
	Cor do colchão: Bege, branca ou cinza		
	Certificado: INMETRO		
	Garantia do fabricante: mínimo de 12 meses		


Item	Especificação	Imagem meramente ilustrativa	Quantidade
4	Colchão casal		1
	Medidas: 1,38m de largura x 1,90m de comprimento		

Altura: de 24cm a 28cm		
Sistema de molejo estrutural: molas de fio contínuo entrelaçado a partir de 290 molas/m ²		
Bitola do arame de mola: a partir de 1,6mm		
Tecido da capa: tecido plano 100% poliéster, com tratamento antiácido		
Faixa lateral: tecido plano 100% poliéster, com tratamento antiácido		
Estofamento: uma lâmina de espuma convencional D26/m ³ a D33/m ³ com espessura de 20mm a 30mm em cada face do colchão		
Composição do isolante: feltro com 500gr/m ² e espessura de 03mm a 04mm, em cada face do colchão		
Nível de firmeza: intermediário ou firme		
Peso mínimo suportado: 110 kg/m ²		
Cor do colchão: Bege, branca ou cinza		
Certificado: INMETRO		
Garantia do fabricante: mínimo de 12 meses		

Item	Especificação	Imagem meramente ilustrativa	Quantidade
5	Colchão casal		3
	Medidas: 1,38m de largura x 1,94m de comprimento		
	Altura: de 24cm a 28cm		
	Sistema de molejo estrutural: molas de fio contínuo entrelaçado a partir de 290 molas/m ²		
	Bitola do arame de mola: a partir de 1,6mm		
	Tecido da capa: tecido plano 100% poliéster, com tratamento antiácido		
	Faixa lateral: tecido plano 100% poliéster, com tratamento antiácido		
	Estofamento: uma lâmina de espuma convencional D26/m ³ a D33/m ³ com espessura de 20mm a 30mm em cada face do colchão		
	Composição do isolante: feltro com 500gr/m ² e espessura de 03mm a 04mm, em cada face do colchão		
	Nível de firmeza: intermediário ou firme		
	Peso mínimo suportado: 110 kg/m ²		
	Cor do colchão: Bege, branca ou cinza		

Certificado: INMETRO		
Garantia do fabricante: mínimo de 12 meses		

Item	Especificação	Imagem meramente ilustrativa	Quantidade
6	Colchão casal		1
	Medidas: 1,40m de largura x 1,96m de comprimento		
	Altura: de 24cm a 28cm		
	Sistema de molejo estrutural: molas de fio contínuo entrelaçado a partir de 290 molas/m ²		
	Bitola do arame de mola: a partir de 1,6mm		
	Tecido da capa: tecido plano 100% poliéster, com tratamento antiácido		
	Faixa lateral: tecido plano 100% poliéster, com tratamento antiácido		
	Estofamento: uma lâmina de espuma convencional D26/m ³ a D33/m ³ com espessura de 20mm a 30mm em cada face do colchão		
	Composição do isolante: feltro com 500gr/m ² e espessura de 03mm a 04mm, em cada face do colchão		
	Nível de firmeza: intermediário ou firme		
	Peso mínimo suportado: 110 kg/m ²		
	Cor do colchão: Bege, branca ou cinza		
	Certificado: INMETRO		
	Garantia do fabricante: mínimo de 12 meses		


Item	Especificação	Imagem meramente ilustrativa	Quantidade
7	Colchão casal		2
	Medidas: 1,38m de largura x 1,88m de comprimento		
	Altura: de 24cm a 28cm		
	Sistema de molejo estrutural: molas de fio contínuo entrelaçado a partir de 290 molas/m ²		
	Bitola do arame de mola: a partir de 1,6mm		
	Tecido da capa: tecido plano 100% poliéster, com tratamento antiácido		
	Faixa lateral: tecido plano 100% poliéster, com tratamento antiácido		
	Estofamento: uma lâmina de espuma convencional		

D26/m ³ a D33/m ³ com espessura de 20mm a 30mm em cada face do colchão		
Composição do isolante: feltro com 500gr/m ² e espessura de 03mm a 04mm, em cada face do colchão		
Nível de firmeza: intermediário ou firme		
Peso mínimo suportado: 110 kg/m ²		
Cor do colchão: Bege, branca ou cinza		
Certificado: INMETRO		
Garantia do fabricante: mínimo de 12 meses		

Item	Especificação	Imagem meramente ilustrativa	Quantidade
8	Colchão solteiro		2
	Medidas: 0,74m de largura x 1,92m de comprimento		
	Altura: de 24cm a 28cm		
	Sistema de molejo estrutural: molas de fio contínuo entrelaçado a partir de 290 molas/m ²		
	Bitola do arame de mola: a partir de 1,6mm		
	Tecido da capa: tecido plano 100% poliéster, com tratamento antiácaro		
	Faixa lateral: tecido plano 100% poliéster, com tratamento antiácaro		
	Estofamento: uma lâmina de espuma convencional D26/m ³ a D33/m ³ com espessura de 20mm a 30mm em cada face do colchão		
	Composição do isolante: feltro com 500gr/m ² e espessura de 03mm a 04mm, em cada face do colchão		
	Nível de firmeza: intermediário ou firme		
	Peso mínimo suportado: 110 kg/m ²		
	Cor do colchão: Bege, branca ou cinza		
	Certificado: INMETRO		
	Garantia do fabricante: mínimo de 12 meses		


Item	Especificação	Imagem meramente ilustrativa	Quantidade
9	Colchão solteiro		1
	Medidas: 0,71m de largura x 1,90m de comprimento		
	Altura: de 24cm a 28cm		

Sistema de molejo estrutural: molas de fio contínuo entrelaçado a partir de 290 molas/m ²		
Bitola do arame de mola: a partir de 1,6mm		
Tecido da capa: tecido plano 100% poliéster, com tratamento antiácido		
Faixa lateral: tecido plano 100% poliéster, com tratamento antiácido		
Estofamento: uma lâmina de espuma convencional D26/m ³ a D33/m ³ com espessura de 20mm a 30mm em cada face do colchão		
Composição do isolante: feltro com 500gr/m ² e espessura de 03mm a 04mm, em cada face do colchão		
Nível de firmeza: intermediário ou firme		
Peso mínimo suportado: 110 kg/m ²		
Cor do colchão: Bege, branca ou cinza		
Certificado: INMETRO		
Garantia do fabricante: mínimo de 12 meses		

Item	Especificação	Imagem meramente ilustrativa	Quantidade
10	Colchão solteiro		2
	Medidas: 0,68m de largura x 1,89m de comprimento		
	Altura: de 24cm a 28cm		
	Sistema de molejo estrutural: molas de fio contínuo entrelaçado a partir de 290 molas/m ²		
	Bitola do arame de mola: a partir de 1,6mm		
	Tecido da capa: tecido plano 100% poliéster, com tratamento antiácido		
	Faixa lateral: tecido plano 100% poliéster, com tratamento antiácido		
	Estofamento: uma lâmina de espuma convencional D26/m ³ a D33/m ³ com espessura de 20mm a 30mm em cada face do colchão		
	Composição do isolante: feltro com 500gr/m ² e espessura de 03mm a 04mm, em cada face do colchão		
	Nível de firmeza: intermediário ou firme		
	Peso mínimo suportado: 110 kg/m ²		
	Cor do colchão: Bege, branca ou cinza		
	Certificado: INMETRO		


	Garantia do fabricante: mínimo de 12 meses		
--	--	--	--

Item	Especificação	Imagem meramente ilustrativa	Quantidade
11	Colchão solteiro		1
	Medidas: 0,70m de largura x 1,94m de comprimento		
	Altura: de 24cm a 28cm		
	Sistema de molejo estrutural: molas de fio contínuo entrelaçado a partir de 290 molas/m ²		
	Bitola do arame de mola: a partir de 1,6mm		
	Tecido da capa: tecido plano 100% poliéster, com tratamento antiácido		
	Faixa lateral: tecido plano 100% poliéster, com tratamento antiácido		
	Estofamento: uma lâmina de espuma convencional D26/m ³ a D33/m ³ com espessura de 20mm a 30mm em cada face do colchão		
	Composição do isolante: feltro com 500gr/m ² e espessura de 03mm a 04mm, em cada face do colchão		
	Nível de firmeza: intermediário ou firme		
	Peso mínimo suportado: 110 kg/m ²		
	Cor do colchão: Bege, branca ou cinza		
	Certificado: INMETRO		
	Garantia do fabricante: mínimo de 12 meses		


Item	Especificação	Imagem meramente ilustrativa	Quantidade
12	Colchão solteiro		1
	Medidas: 0,76m de largura x 1,94m de comprimento		
	Altura: de 24cm a 28cm		
	Sistema de molejo estrutural: molas de fio contínuo entrelaçado a partir de 290 molas/m ²		
	Bitola do arame de mola: a partir de 1,6mm		
	Tecido da capa: tecido plano 100% poliéster, com tratamento antiácido		
	Faixa lateral: tecido plano 100% poliéster, com tratamento antiácido		
	Estofamento: uma lâmina de espuma convencional D26/m ³ a D33/m ³ com espessura de 20mm a 30mm		

em cada face do colchão		
Composição do isolante: feltro com 500gr/m ² e espessura de 03mm a 04mm, em cada face do colchão		
Nível de firmeza: intermediário ou firme		
Peso mínimo suportado: 110 kg/m ²		
Cor do colchão: Bege, branca ou cinza		
Certificado: INMETRO		
Garantia do fabricante: mínimo de 12 meses		


Item	Especificação	Imagem meramente ilustrativa	Quantidade
13	Colchão solteiro		1
	Medidas: 0,81m de largura x 1,94m de comprimento		
	Altura: de 24cm a 28cm		
	Sistema de molejo estrutural: molas de fio contínuo entrelaçado a partir de 290 molas/m ²		
	Bitola do arame de mola: a partir de 1,6mm		
	Tecido da capa: tecido plano 100% poliéster, com tratamento antiácido		
	Faixa lateral: tecido plano 100% poliéster, com tratamento antiácido		
	Estofamento: uma lâmina de espuma convencional D26/m ³ a D33/m ³ com espessura de 20mm a 30mm em cada face do colchão		
	Composição do isolante: feltro com 500gr/m ² e espessura de 03mm a 04mm, em cada face do colchão		
	Nível de firmeza: intermediário ou firme		
	Peso mínimo suportado: 110 kg/m ²		
	Cor do colchão: Bege, branca ou cinza		
	Certificado: INMETRO		
	Garantia do fabricante: mínimo de 12 meses		

Item	Especificação	Imagem meramente ilustrativa	Quantidade
14	Colchão solteiro		8
	Medidas: 0,78m de largura x 1,90m de comprimento		
	Altura: de 24cm a 28cm		
	Sistema de molejo estrutural: molas de fio contínuo entrelaçado		


a partir de 290 molas/m ²		
Bitola do arame de mola: a partir de 1,6mm		
Tecido da capa: tecido plano 100% poliéster, com tratamento antiácido		
Faixa lateral: tecido plano 100% poliéster, com tratamento antiácido		
Estofamento: uma lâmina de espuma convencional D26/m ³ a D33/m ³ com espessura de 20mm a 30mm em cada face do colchão		
Composição do isolante: feltro com 500gr/m ² e espessura de 03mm a 04mm, em cada face do colchão		
Nível de firmeza: intermediário ou firme		
Peso mínimo suportado: 110 kg/m ²		
Cor do colchão: Bege, branca ou cinza		
Certificado: INMETRO		
Garantia do fabricante: mínimo de 12 meses		


Item	Especificação	Imagem meramente ilustrativa	Quantidade
15	Colchão solteiro		02
	Medidas: 0,69m de largura x 1,90m de comprimento		
	Altura: de 24cm a 28cm		
	Sistema de molejo estrutural: molas de fio contínuo entrelaçado a partir de 290 molas/m ²		
	Bitola do arame de mola: a partir de 1,6mm		
	Tecido da capa: tecido plano 100% poliéster, com tratamento antiácido		
	Faixa lateral: tecido plano 100% poliéster, com tratamento antiácido		
	Estofamento: uma lâmina de espuma convencional D26/m ³ a D33/m ³ com espessura de 20mm a 30mm em cada face do colchão		
	Composição do isolante: feltro com 500gr/m ² e espessura de 03mm a 04mm, em cada face do colchão		
	Nível de firmeza: intermediário ou firme		
	Peso mínimo suportado: 110 kg/m ²		
	Cor do colchão: Bege, branca ou cinza		
	Certificado: INMETRO		
	Garantia do fabricante: mínimo de 12 meses		

Item	Especificação	Imagem meramente ilustrativa	Quantidade
16	Colchão solteiro		38
	Medidas: 0,79m de largura x 1,89m de comprimento		
	Altura: de 24cm a 28cm		
	Sistema de molejo estrutural: molas de fio contínuo entrelaçado a partir de 290 molas/m ²		
	Bitola do arame de mola: a partir de 1,6mm		
	Tecido da capa: tecido plano 100% poliéster, com tratamento antiácido		
	Faixa lateral: tecido plano 100% poliéster, com tratamento antiácido		
	Estofamento: uma lâmina de espuma convencional D26/m ³ a D33/m ³ com espessura de 20mm a 30mm em cada face do colchão		
	Composição do isolante: feltro com 500gr/m ² e espessura de 03mm a 04mm, em cada face do colchão		
	Nível de firmeza: intermediário ou firme		
	Peso mínimo suportado: 110 kg/m ²		
	Cor do colchão: Bege, branca ou cinza		
	Certificado: INMETRO		
	Garantia do fabricante: mínimo de 12 meses		


Item	Especificação	Imagem meramente ilustrativa	Quantidade
17	Colchão solteiro		50
	Medidas: 0,80m de largura x 2,00m de comprimento		
	Altura: de 24cm a 28cm		
	Sistema de molejo estrutural: molas de fio contínuo entrelaçado a partir de 290 molas/m ²		
	Bitola do arame de mola: a partir de 1,6mm		
	Tecido da capa: tecido plano 100% poliéster, com tratamento antiácido		
	Faixa lateral: tecido plano 100% poliéster, com tratamento antiácido		
	Estofamento: uma lâmina de espuma convencional D26/m ³ a D33/m ³ com espessura de 20mm a 30mm em cada face do colchão		


Composição do isolante: feltro com 500gr/m ² e espessura de 03mm a 04mm, em cada face do colchão		
Nível de firmeza: intermediário ou firme		
Peso mínimo suportado: 110 kg/m ²		
Cor do colchão: Bege, branca ou cinza		
Certificado: INMETRO		
Garantia do fabricante: mínimo de 12 meses		

Item	Especificação	Imagem meramente ilustrativa	Quantidade
18	Colchão solteiro		35
	Medidas: 0,79m de largura x 1,87m de comprimento		
	Altura: de 24cm a 28cm		
	Sistema de molejo estrutural: molas de fio contínuo entrelaçado a partir de 290 molas/m ²		
	Bitola do arame de mola: a partir de 1,6mm		
	Tecido da capa: tecido plano 100% poliéster, com tratamento antiácido		
	Faixa lateral: tecido plano 100% poliéster, com tratamento antiácido		
	Estofamento: uma lâmina de espuma convencional D26/m ³ a D33/m ³ com espessura de 20mm a 30mm em cada face do colchão		
	Composição do isolante: feltro com 500gr/m ² e espessura de 03mm a 04mm, em cada face do colchão		
	Nível de firmeza: intermediário ou firme		
	Peso mínimo suportado: 110 kg/m ²		
	Cor do colchão: Bege, branca ou cinza		
	Certificado: INMETRO		
	Garantia do fabricante: mínimo de 12 meses		

Item	Especificação	Imagem meramente ilustrativa	Quantidade
19	Colchão solteiro		01
	Medidas: 0,80m de largura x 1,85m de comprimento		
	Altura: de 24cm a 28cm		
	Sistema de molejo estrutural: molas de fio contínuo entrelaçado a partir de 290 molas/m ²		


Bitola do arame de mola: a partir de 1,6mm		
Tecido da capa: tecido plano 100% poliéster, com tratamento antiácido		
Faixa lateral: tecido plano 100% poliéster, com tratamento antiácido		
Estofamento: uma lâmina de espuma convencional D26/m ³ a D33/m ³ com espessura de 20mm a 30mm em cada face do colchão		
Composição do isolante: feltro com 500gr/m ² e espessura de 03mm a 04mm, em cada face do colchão		
Nível de firmeza: intermediário ou firme		
Peso mínimo suportado: 110 kg/m ²		
Cor do colchão: Bege, branca ou cinza		
Certificado: INMETRO		
Garantia do fabricante: mínimo de 12 meses		


Item	Especificação	Imagem meramente ilustrativa	Quantidade
20	Base solteiro		80
	Base em madeira maciça (eucaliptos), com tratamento anticupim, antimofo e secagem em estufa. Revestido em tecido plano, antiderrapante, 100% poliéster, corino ou napa		
	Cores: Bege, branca ou cinza		
	Medidas da base: 0,80m de largura x 2,00m de comprimento x 24cm de altura		
	Pés em (PU) injetado na cor preta ou em madeira com altura de 13cm rosqueáveis		
	Peso mínimo suportado: 110 kg/m ²		
	Garantia do fabricante: mínimo de 12 meses		

Item	Especificação	Imagem meramente ilustrativa	Quantidade
21	Base solteiro		40
	Base em madeira maciça (eucaliptos), com tratamento anticupim, antimofo e secagem em estufa. Revestido em tecido plano, antiderrapante, 100% poliéster, corino ou napa		
	Cores: Bege, branca ou cinza		
	Medidas da base: 0,78m de largura x 1,88m de		

	comprimento x 24cm de altura		
	Pés em (PU) injetado na cor preta ou em madeira com altura de 13cm rosqueáveis		
	Peso mínimo suportado: 110 kg/m ²		
	Garantia do fabricante: mínimo de 12 meses		

LOTE VI – CAPA DE JUNÇÃO

Item	Especificação	Imagem meramente ilustrativa	Quantidade
1	Capa de junção		50
	Capa com pillow top		
	Capa para junção de cama box utilizada para unir 2 (dois) colchões de solteiro (medida 0,80m x 2,00m x 0,24cm) formando uma cama de casal		
	Tecido plano com tratamento antiácara, 100% poliéster		
	Estofamento: 02 lâminas de espuma D20 de 1,5cm cada		
	Espessura da capa: 3,5cm		
	Medidas da capa: 1,60m de largura x 2,00m de comprimento x 24cm de altura		
	Cores: Bege, branca ou cinza		

Item	Especificação	Imagem meramente ilustrativa	Quantidade
2	Capa de junção		50
	Capa com pillow top		
	Capa para junção de cama box utilizada para unir 2 (dois) colchões de solteiro (medida 0,88m x 1,88m x 0,24cm) formando uma cama de casal		
	Tecido plano com tratamento antiácara, 100% poliéster		
	Estofamento: 02 lâminas de espuma D20 de 1,5cm cada		
	Espessura da capa: 3,5cm		
	Medidas da capa: 1,76m de largura x 1,88m de comprimento x 24cm de altura		
	Cores: Bege, branca ou cinza		

ANEXO III – LOCAIS DE ENTREGAS

Lote	Local	Endereços	Contato
I	Hotel Sesc Araxá	Rua Dr. Edmar Cunha, 150, Santa Terezinha, Araxá/MG – CEP: 38183-296	Carlos Aberto/Cíntia - Fone: (34) 3201-8129
II	Hotel Sesc Contagem	Rua Padre José Maria Deman, 805 – Novo Riacho, Contagem/MG – CEP: 32285-180	Alex / Edson - Fone: (31) 2108-4500
III	Hotel Sesc Ouro Preto	Rodovia dos Inconfidentes, S/N – Ouro Preto/MG – CEP 35400-000	Gicelli / Rodolfo - Fone: (31) 3559-5621
IV	Hotel Sesc Poços de Caldas	Alameda dos Capuchinhos, 65 – Funcionários, Poços de Caldas/MG – CEP: 37.701-307	Viviane / Marrize- Fone: (35) 2101-8964
V	Hotel Sesc Venda Nova	Rua Maria Borboleta, S/N – Novo Letícia, Belo Horizonte/MG – CEP: 31.650-390	Giovanna / Rosalvo - Fone: (31) 3048-7404
VI	Centro de Distribuição	Rua Odete Rodrigues de Oliveira, 180 – Novo Letícia – Belo Horizonte/MG - CEP: 31640-065.	(31) 3279-1485 ou e-mail: faturamentocd@sescmg.com.br

ANEXO IV - MODELO DE PROPOSTA DE PREÇOS

LOTE I

Item	Descrição / Especificação	Quantitativo	Marca	Modelo	Valor Unitário	Valor Total
1						
2						
3						

LOTE II

Item	Descrição / Especificação	Quantitativo	Marca	Modelo	Valor Unitário	Valor Total
1						
2						

LOTE III

Item	Descrição / Especificação	Quantitativo	Marca	Modelo	Valor Unitário	Valor Total
1						
2						
3						
4						

LOTE IV

Item	Descrição / Especificação	Quantitativo	Marca	Modelo	Valor Unitário	Valor Total
1						
2						
3						
4						
5						

LOTE V

Item	Descrição / Especificação	Quantitativo	Marca	Modelo	Valor Unitário	Valor Total
1						
2						

3						
4						
5						
6						
7						
8						
9						
10						
11						
12						
13						
14						
15						
16						
17						
18						
19						
20						
21						

LOTE VI

Item	Descrição / Especificação	Quantitativo	Marca	Modelo	Valor Unitário	Valor Total
1						
2						
3						

OBSERVAÇÕES:

Declaramos que estamos de acordo com os seguintes itens:

- 1) No preço acima estão inclusos todos os impostos, frete, seguros, taxas, transporte e quaisquer outras despesas relacionadas ao objeto da presente Licitação.
- 2) O abaixo assinado declara estar ciente de que não lhe caberá direito de exigir nenhuma multa ou indenização financeira, caso o Sesc em Minas decida não o contratar.



CNC | Fecomércio MG
Sindicatos Empresariais | Senac

- 3) A proposta apresentada contempla todas as exigências formais, especificações e condições constantes no termo de referência.

.....de.....de 20____.

(Assinatura do representante legal da empresa)

(Nome do representante legal da empresa)